

Inversión Extranjera Directa

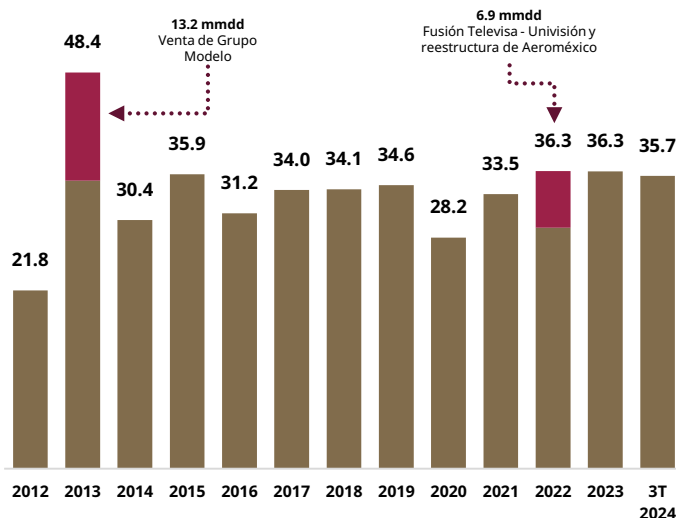
IED en México 2012 - 3T 2024



Principales países de origen con mayor IED (mmdd)



Principales industrias con mayor IED (mmdd)

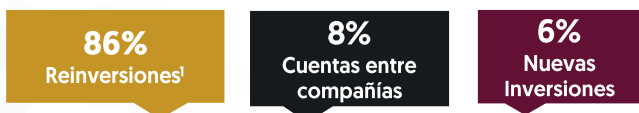


Fuente: Registro Nacional de Inversión Extranjera (RNIE) Con información al tercer trimestre de 2024.

IED en México 3T 2024

Con un monto de **35 mil 737 millones de dólares (mdd)** de Inversión Extranjera Directa, México registró un nuevo máximo histórico en el tercer trimestre de 2024.

IED en México por tipo de Inversión




IED por sector 3T 2024 (mmdd)



Entidades federativas con mayor IED 3T 2024 (mmdd)



Los 10 principales países de origen con mayor IED (mmdd)



1. En el tercer trimestre de 2024, se registra un aumento del 133 % en las nuevas inversiones, respecto al segundo trimestre del mismo año.

